

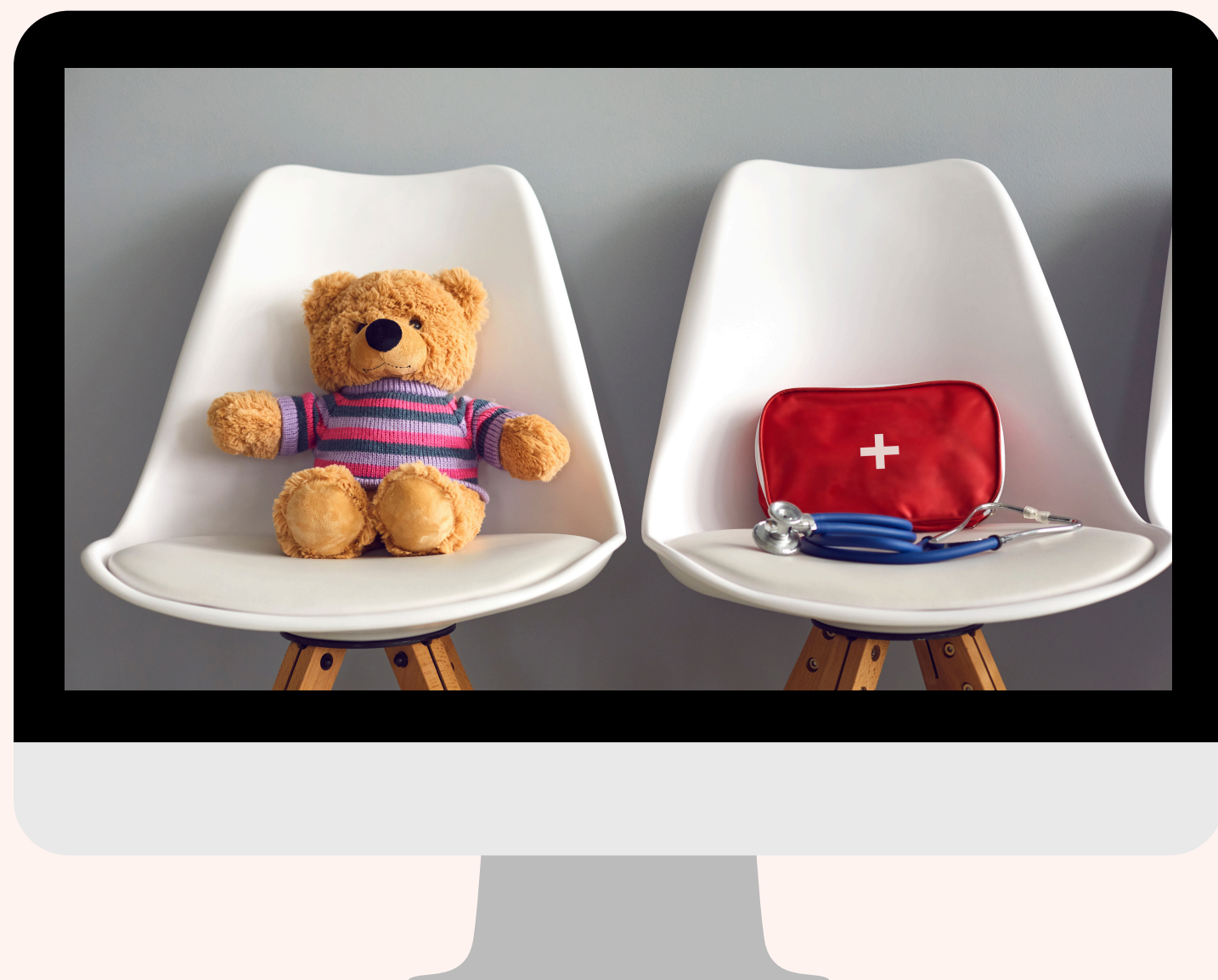


Scenariusz zajęć z wychowawcą z zakresu pierwszej pomocy przedmedycznej



Daria Witulska-Brajtkrojć
konsultant CRE WŁ w Piotrkowie Trybunalskim



Dyskusja

**Kto z Was widział
kiedyś, jak ktoś się
zranił albo źle się
poczut?**



well
done!




SCHEMAT DZIAŁANIA

Czy jest bezpiecznie?

SPRAWDZAM:

W tym dbamy o własne
bezpieczeństwo!





well
done!




SCHEMAT DZIAŁANIA



OCENIAM:

Stan poszkodowanego:
Czy osoba jest przytomna?
Czy oddycha? Czy reaguje?




well
done!




SCHEMAT DZIAŁANIA

WYZWAM
POGOTOWIE

Jak prawidłowo
zadzwoić na 112
– co powiedzieć?





 **5 kroków**
Jak prawidłowo wezwać pomoc?

1  **Miejsce zdarzenia**
Najlepiej podaj dokładny adres, jeśli go nie znasz opisz miejsce z uwzględnieniem punktów charakterystycznych, koniecznie podaj nazwę miejscowości


2  **Rodzaj zdarzenia**
Opisz krótko co się stało: wypadek samochodowy, pożar, upadek z wysokości, ból w klatce piersiowej, porażenie prądem.

3  **Ilość i stan poszkodowanych**
Podaj objawy, które jesteś w stanie zaobserwować: duszność, zawroty głowy, dwie osoby nieprzytomne, dorosłe kobieta i mężczyzna w wieku ok 40 lat.

4  **Możliwe dodatkowe zagrożenia**
Jeśli zauważysz coś niepokojącego powiedz o tym - wyciek paliwa z pojazdu, uszkodzone kable elektryczne, zapach gazu, etc.

5  **Nie rozłączaj się!**
Podaj swoje imię i nazwisko, i numer telefonu spod którego dzwonisz. Dyspozytor może mieć dodatkowe pytania, może również powiedzieć co możesz zrobić do czasu przyjazdu służb.

PROSTE INTERWENCJE





SKALECZENIE



OMDLENIE



OPARZENIE





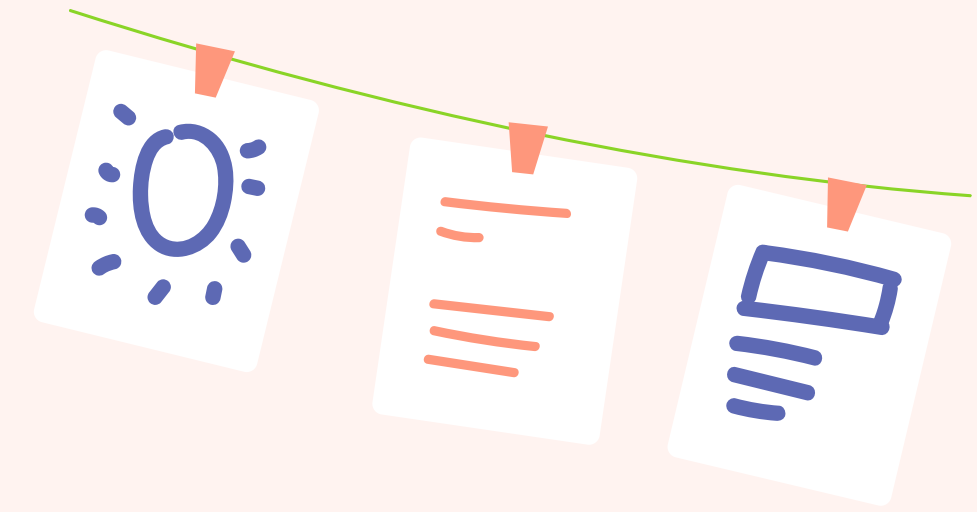
PRACA W GRUPACH





Ćwiczenie: Jak prawidłowo wezwać pomoc?





PODSUMOWANIE

CZAS NA REFLEKSJE

